



A2-kieli

Puolalan koulussa




Mikä on A1-kieli?

- A1-kieli on ensimmäinen vieras kieli, joka alkaa 1. luokalta, ns. varhennettu kielenopetus.
- A1-kieli on kaikille oppilaille yhteinen aine.
- A1-kieli on Puolalan koulussa:
 - ENGLANTI: lähikoululuokka (a), englannin kieliluokka (b) ja musiikkiluokka (e)
 - SAKSA: saksan kieliluokka (c)
 - VENÄJÄ: suomalais-venäläinen luokka (d)




Mikä on A2-kieli?

- A2-kieli on 4. luokalta alkava toinen vieras kieli.
- Turun kaupungin kieliohjelman mukaan oppilaalla on mahdollisuus valita tämä 4. luokalla alkava kieli.
- Kielen valitseminen on vapaaehtoista. Saksan kieliluokalla ja suomalais-venäläisellä luokalla A2-kielen valitsevat kuitenkin kaikki oppilaat.
- Mikäli oppilas ei tässä vaiheessa valitse A2-kieltä, vapaaehtoisen vieraan kielen voi aloittaa 8. luokalla (B2-kieli).



Mitä ovat B1- ja B2-kielet?

- B1-kieli on toinen kotimainen kieli eli ruotsi.
- Ruotsi on kaikille oppilaille yhteinen aine.
- Ruotsi alkaa 6. luokalla.
- B2-kieli on 8. luokalla alkava vapaaehtoinen kieli, ranska tai saksa.
- Oppilas voi valita B2-kielen, mikäli ei ole aloittanut A2-kieltä 4. luokalla




Puolalan koulun kielipolku (OPS 2016)

	1.lk	2.lk	3.lk	4.lk	5.lk	6.lk	7.lk	8.lk	9.lk
A1 en/sa/ve	1vkt	1vkt	2vkt	2vkt	3vkt	2vkt	2vkt*	2vkt*	3vkt
A2 ra/sa/en				2vkt	2vkt	2vkt	2vkt	2vkt	2vkt
B1 ruotsi						2vkt	2vkt	2vkt	2vkt
B2 ra/sa								2vkt*	2vkt*

* Kieliluokilla viikkotunteja on 3.

* Jos oppilas ei ole valinnut A2-kieltä 4. luokalla, hän voi valita B2-kielen 8. luokalla.



Mitä A2-kieliä Puolalan koulussa on?


A-luokka (lähikoululuokka): ranska tai saksa

B-luokka (englannin kieliluokka): ranska tai saksa

C-luokka (saksan kieliluokka): englanti, kaikki valitsevat


D-luokka (suomalais-venäläinen luokka): englanti, kaikki valitsevat

E-luokka (musiikkiluokka): ranska tai saksa



A2-kielen opiskelu


- **A2-kielen ryhmä perustetaan, mikäli kielen valinnoita on vähintään 14.**
- **A2-kieltä opiskellaan 2 tuntia viikossa.**
- **A2-kieli on päivän ensimmäinen tai viimeinen oppitunti.**
- **Opiskelu on samantapaista kuin A1-kielen opiskelu, mutta kotitehtäviä ja kokeita voi olla aluksi vähemmän.**
- **Opiskelu on toiminnallista ja tapahtuu pääosin koulussa puhuen ja toimien, pareittain ja ryhmissä, tietotekniikkaa unohtamatta.**



Kannattaako minun lapseni valita A2-kieli?

A2-kieli kannattaa valita, jos


- oppilaan koulu sujuu yleisesti hyvin.
- ensimmäisen vieraan kielen opiskelu on vaivatonta.
- läksyjen lukeminen ja tekeminen sujuu hyvin.
- lapsi on itse innostunut eri kielistä.



A2-kielen valintaa kannattaa harkita huolellisesti, jos


- **ensimmäisen vieraan kielen opiskelu on oppilaalle työlästä tai**
- **koulunkäynti tuntuu muutoin tavallista haasteellisemmalta, esimerkiksi kotitehtävien muistaminen ja tekeminen on vaikeaa.**

Tällöin voi olla suositeltavampaa panostaa alakoulussa ensimmäisen vieraan kielen sekä 6. luokalta alkavan ruotsin kielen opiskeluun.



Tärkeää huomioida:


- A2-kieli valitaan koko peruskoulun ajaksi. Kielen valinta on vapaaehtoista, mutta kun valinta on tehty, oppilas sitoutuu sen opiskeluun peruskoulun loppuun saakka.
- A2-kielen opiskelu vaatii **pitkäjänteisyyttä ja sinnikkyyttä.**
- Huoltaja ja oppilas voivat yhdessä päättää siitä, tuleeko A2-kielestä 9. luokan päättötodistukseen suoritusmerkintä vai numero.



A2-kielen valinnan aikataulu

- **Apulaisrehtori kertoo oppilaille A2-kielen opiskelusta keskiviikkona 31.1.**
- **Luokanopettajat jakavat valintalomakkeet oppilaille keskiviikkona 31.1.**
- **Valintalomake palautetaan luokanopettajalle viimeistään keskiviikkona 14.2.**

VALINNAISAINNEEN VALINTA



VALINNAISAINEEEN VALINTA 4. LUOKAN AJAKSI

- Valinnaisaine valitaan 4. luokan ajaksi eli lukuvuodeksi 2024 – 2025.
- Oppilas opiskelee valinnaisainetta **yhden tunnin viikossa** luokkarajat ylittävässä ryhmässä.
- Oppilas opiskelee **yhtä valinnaisainetta syyslukukauden** ja **toista valinnaisainetta kevätlukukauden**.
- Kesken lukuvuoden ei voi vaihtaa valinnaisainetta.
- Alle 14 oppilaan valinnaisaineryhmiä ei perusteta.
- Oppilas voi valita 5. ja 6. luokalla jonkun uuden valinnaisaineen.

VALINNAISAINEEEN VALINTA 4. LUOKAN AJAKSI

- Oppilas valitsee ja **numeroi** alla olevista vaihtoehtoista neljä mieluisinta **valinnaisainetta** (1= mieluisin vaihtoehto, 2= toiseksi mieluisin vaihtoehto jne.)
- **Näistä kahteen** valinnaisaineryhmään oppilas osallistuu **lukuvuoden aikana**, toiseen syyslukukaudella ja toiseen kevätlukukaudella.
 - Musiikki
 - Kuvataide
 - Käsityö, tekstiilityö
 - Käsityö, tekninen työ
 - Steam/Tietotekniikka
 - Steam/Projektipaja
 - Kielipaja
 - Käsi-alapaja
 - Askartelupaja
 - Draama

Musiikki

Valinnaisen musiikin tunneilla musisoidaan mahdollisimman monipuolisesti. Tunneilla lauletaan, liikutaan ja soitetaan. Opetus painottuu yhteismusisointiin sekä soittaen että laulaen. Opetellaan uusia ja vanhoja lauluja ja tutustutaan koulusoittimiin.

Kuvataide

Valinnaisen kuvataiteen tunneilla tutustutaan laajemmin kuvataiteen eri tekniikoihin, kuten maalaukseen, grafiikkaan ja muotoiluun. Valinnaisen kuvataiteen tunneilla on myös mahdollisuus tehdä taidenäyttely- ja museokäyntejä.

Käsityö, tekstiilityö

Valinnaisessa käsityössä tutustutaan erilaisiin käsityön materiaaleihin, työvälineisiin ja tekniikoihin. Tunneilla on mahdollista kokeilla esimerkiksi kankaanpainantaa, neulahuovutusta tai erilaisia punontatekniikoita – sellaista, mitä ei välttämättä luokan käsityötunneilla ehditä. Valinnaisen käsityön tunneilla oppilailla on mahdollista myös itse suunnitella ja toteuttaa käsityötuotteita.

Käsityö, tekninen työ

Valinnaisen käsityön tunneilla opitaan uusia asioita tekemällä yksin ja ryhmissä monipuolisia, osin itse suunniteltuja rakentelutehtäviä, joiden valmistamiseksi opitaan monipuolisesti teknisten ongelmien ratkaisuja sekä opitaan hyödyntämään rakentelussa puuta, metallia, sähkötarvikkeita ja myös pehmeitä materiaaleja.

Steam/Projektipaja

Projektipaja -tunneilla työskennellään yhdessä pareittain ja pienissä ryhmissä monenlaisten aiheiden parissa "Tutkija & Tekijä" -asenteella: 1. Valitaan mielenkiintoinen haaste/tehtävä 2. Tutkitaan haasteeseen/tehtävään liittyviä aiheita ja asioita 3. Suunnitellaan ratkaisu ja toteutus 4. Toteutetaan haaste/tehtävä suunnitelman pohjalta 5. Esitellään tulos yleisölle. Tavoitteena on innostaa ja kannustaa oppilaita hyvään yhteistyöhön ja luovaan ongelmanratkaisuun ilman epäonnistumisen pelkoa.

Steam/Tietotekniikka

Valinnaisen tietotekniikan tunneilla harjoitellaan tulevaisuuden taitoja. Tietotekniikan sisältöjä ovat 1. Käytännön työtaidot mm. kirjoitettu teksti, ohjelmat, yksinkertainen kuvankäsittely, omat tuotokset, nettietiketti 2. Tiedonhallintataidot mm. tekstin kirjoittaminen, internetin käyttö, kuvan liittäminen tekstiin, näppäimistön käyttö 3. Yhteistyö- ja vuorovaikutustaidot; tietoturva, etiikka, vastuullisuus, ergonomia.

Askartelupaja

Askarrellaan erilaisia materiaaleja ja tekniikoita hyödyntäen muun muassa kortteja, eri vuodenaikoihin sopivia koristeita ja kolmiulotteisia rakennelmia. Valinnaisineen tunneilla kokeillaan erilaisia valmiita askarteluohjeita sekä suunnitellaan ja toteutetaan myös omia luomuksia.

Kielipaja: Kurkistus portugalin kieleen

Kielipajassa tutustutaan portugalin kieleen ja opitaan kielen alkeita. Harjoitellaan sanastoa ja pieniä tarpeellisia virkkeitä arkielämän eri tilanteisiin. Bem-vindo a aprender Português!

Käsialapaja: Kaunokirjoitus tutuksi

Käsialapajassa harjoitellaan perinteistä kaunokirjoitusta. Opetellaan kaikki aakkoset sekä opitaan kirjoittamaan sanoja ja virkkeitä kaunolla. Käsialapajassa pääset myös harjoittelemaan omaa allekirjoitusta!

Draama

Valinnaisessa draamassa tehdään erilaisia ilmaisutaidon ja tunnetaidon harjoituksia toiminnallisesti ja leikkien avulla. Oppilaat valmistavat ryhmissä yhteistyönä pieniä esityksiä.

Valinnaisainelomake palautetaan omalle
luokanopettajalle viimeistään
keskiviikkona 14.2.

