



**A2-kieli**

**Puolalan koulussa**




## Mikä on A1-kieli?

- A1-kieli on ensimmäinen vieras kieli, joka alkaa 1. luokalta, ns. varhennettu kielenopetus.
- A1-kieli on kaikille oppilaille yhteinen aine.
- A1-kieli on Puolalan koulussa:
  - ENGLANTI: lähikoululuokka (a), englannin kieliluokka (b) ja musiikkiluokka (e)
  - SAKSA: saksan kieliluokka (c)
  - VENÄJÄ: suomalais-venäläinen luokka (d)




## Mikä on A2-kieli?

- A2-kieli on 4. luokalta alkava toinen vieras kieli.
- Turun kaupungin kieliohjelman mukaan oppilaalla on mahdollisuus valita tämä 4. luokalla alkava kieli.
- Kielen valitseminen on vapaaehtoista. Saksan kieliluokalla ja suomalais-venäläisellä luokalla A2-kielen valitsevat kuitenkin kaikki oppilaat.
- Mikäli oppilas ei tässä vaiheessa valitse A2-kieltä, vapaaehtoisen vieraan kielen voi aloittaa 8. luokalla (B2-kieli).



## Mitä ovat B1- ja B2-kielet?

- B1-kieli on toinen kotimainen kieli eli ruotsi.
- Ruotsi on kaikille oppilaille yhteinen aine.
- Ruotsi alkaa 6. luokalla.
- B2-kieli on 8. luokalla alkava vapaaehtoinen kieli, ranska tai saksa.
- Oppilas voi valita B2-kielen, mikäli ei ole aloittanut A2-kieltä 4. luokalla




## Puolalan koulun kielipolku (OPS 2016)

	1.lk	2.lk	3.lk	4.lk	5.lk	6.lk	7.lk	8.lk	9.lk
<b>A1</b> en/sa/ve	1vkt	1vkt	2vkt	2vkt	3vkt	2vkt	2vkt*	2vkt*	3vkt
<b>A2</b> ra/sa/en				2vkt	2vkt	2vkt	2vkt	2vkt	2vkt
<b>B1</b> ruotsi						2vkt	2vkt	2vkt	1vkt
<b>B2</b> ra/sa								2vkt*	2vkt*

\* Englannin ja saksan kieliluokilla sekä suomalais-venäläisellä luokalla viikkotunteja on 3.

\* Jos oppilas ei ole valinnut A2-kieltä 4. luokalla, hän voi valita B2-kielen 8. luokalla.



**Mitä A2-kieliä Puolalan koulussa on?**


**A-luokka (lähikoululuokka): ranska tai saksa**

**B-luokka (englannin kieliluokka): ranska tai saksa**

**C-luokka (saksan kieliluokka): englanti, kaikki valitsevat**


**D-luokka (suomalais-venäläinen luokka): englanti, kaikki valitsevat**

**E-luokka (musiikkiluokka): ranska tai saksa**



## **A2-kielen opiskelu**

- **A2-kielen ryhmä perustetaan, mikäli kielen valinnoita on vähintään 14.**
- **A2-kieltä opiskellaan 2 tuntia viikossa.**
- **A2-kieli on päivän ensimmäinen tai viimeinen oppitunti.**
- **Opiskelu on samantapaista kuin A1-kielen opiskelu, mutta kotitehtäviä ja kokeita voi olla aluksi vähemmän.**
- **Opiskelu on toiminnallista ja tapahtuu pääosin koulussa puhuen ja toimien, pareittain ja ryhmissä, tietotekniikkaa unohtamatta.**




## Kannattaako minun lapseni valita A2-kieli?

A2-kieli kannattaa valita, jos

- oppilaan koulu sujuu yleisesti hyvin.
- ensimmäisen vieraan kielen opiskelu on vaivatonta.
- läksyjen lukeminen ja tekeminen sujuu hyvin.
- lapsi on itse innostunut eri kielistä.






## **A2-kielen valintaa kannattaa harkita huolellisesti, jos**


- **ensimmäisen vieraan kielen opiskelu on oppilaalle työlästä tai**
- **koulunkäynti tuntuu muutoin tavallista haasteellisemmalta, esimerkiksi kotitehtävien muistaminen ja tekeminen on vaikeaa.**

**Tällöin voi olla suositeltavampaa panostaa alakoulussa ensimmäisen vieraan kielen sekä 6. luokalta alkavan ruotsin kielen opiskeluun.**



## Tärkeää huomioida:


- A2-kieli valitaan koko peruskoulun ajaksi. Kielen valinta on vapaaehtoista, mutta kun valinta on tehty, oppilas sitoutuu sen opiskeluun peruskoulun loppuun saakka.
- A2-kielen opiskelu vaatii pitkäjänteisyyttä ja sinnikkyyttä.
- Huoltaja ja oppilas voivat yhdessä päättää siitä, tuleeko A2-kielestä 9. luokan päättötodistukseen suoritusmerkintä vai numero.



## **A2-kielen valinnan aikataulu**

- **Apulaisrehtori kertoo oppilaille A2-kielen opiskelusta torstaina 26.1.**
- **Luokanopettajat jakavat valintalomakkeet oppilaille torstaina 26.1.**
- **Valintalomake palautetaan luokanopettajalle viimeistään perjantaina 10.2.**

# VALINNAISAINNEEN VALINTA



## VALINNAISAINEEEN VALINTA 4. LUOKAN AJAKSI

- Valinnaisaine valitaan 4. luokan ajaksi eli lukuvuodeksi 2023 – 2024.
- Oppilas opiskelee valinnaisainetta **yhden tunnin viikossa** luokkarajat ylittävässä ryhmässä.
- Oppilas opiskelee **yhtä valinnaisainetta syyslukukauden** ja **toista valinnaisainetta kevätlukukauden**.
- Kesken lukuvuoden ei voi vaihtaa valinnaisainetta.
- Alle 14 oppilaan valinnaisaineryhmiä ei perusteta.
- Oppilas voi valita 5. ja 6. luokalla jonkun uuden valinnaisaineen.

## VALINNAISAINEN VALINTA 4. LUOKAN AJAKSI

- Oppilas valitsee ja **numeroi** alla olevista vaihtoehtoista neljä mieluisinta valinnaisainetta (1= mieluisin vaihtoehto, 2= toiseksi mieluisin vaihtoehto jne.)
- **Näistä kahteen** valinnaisaineryhmään oppilas osallistuu **lukuvuoden aikana**, toiseen syyslukukaudella ja toiseen kevätlukukaudella.
  - Musiikki
  - Kuvataide
  - Käsityö, tekstiilityö
  - Käsityö, tekninen työ
  - Steam/Tietotekniikka
  - Steam/Projektipaja
  - Steam/Aivopähkinöitä

## **Musiikki**

Valinnaisen musiikin tunneilla musisoidaan mahdollisimman monipuolisesti. Tunneilla lauletaan, liikutaan ja soitetaan. Opetus painottuu yhteismusisointiin sekä soittaen että laulaen. Opetellaan uusia ja vanhoja lauluja ja tutustutaan koulusoittimiin.

## **Kuvataide**

Valinnaisen kuvataiteen tunneilla tutustutaan laajemmin kuvataiteen eri tekniikoihin, kuten maalaukseen, grafiikkaan ja muotoiluun. Valinnaisen kuvataiteen tunneilla on myös mahdollisuus tehdä taidenäyttely- ja museokäyntejä.

## **Käsityö, tekstiilityö**

Valinnaisessa käsityössä tutustutaan erilaisiin käsityön materiaaleihin, työvälineisiin ja tekniikoihin. Tunneilla on mahdollista kokeilla esimerkiksi kankaanpainantaa, neulahuovutusta tai erilaisia punontatekniikoita – sellaista, mitä ei välttämättä luokan käsityötunneilla ehditä. Valinnaisen käsityön tunneilla oppilailla on mahdollista myös itse suunnitella ja toteuttaa käsityötuotteita.

## **Käsityö, tekninen työ**

Valinnaisen käsityön tunneilla opitaan uusia asioita tekemällä yksin ja ryhmissä monipuolisia, osin itse suunniteltuja rakentelutehtäviä, joiden valmistamiseksi opitaan monipuolisesti teknisten ongelmien ratkaisuja sekä opitaan hyödyntämään rakentelussa puuta, metallia, sähkötarvikkeita ja myös pehmeitä materiaaleja.

## **Steam/Projektipaja**

Projektipaja -tunneilla työskennellään yhdessä pareittain ja pienissä ryhmissä monenlaisten aiheiden parissa "Tutkija & Tekijä" -asenteella: 1. Valitaan mielenkiintoinen haaste/tehtävä 2. Tutkitaan haasteeseen/tehtävään liittyviä aiheita ja asioita 3. Suunnitellaan ratkaisu ja toteutus 4. Toteutetaan haaste/tehtävä suunnitelman pohjalta 5. Esitellään tulos yleisölle. Tavoitteena on innostaa ja kannustaa oppilaita hyvään yhteistyöhön ja luovaan ongelmanratkaisuun ilman epäonnistumisen pelkoa.

## **Steam/Tietotekniikka**

Valinnaisen tietotekniikan tunneilla harjoitellaan tulevaisuuden taitoja. Tietotekniikan sisältöjä ovat 1. Käytännön työtaidot mm. kirjoitettu teksti, ohjelmat, yksinkertainen kuvankäsittely, omat tuotokset, nettietiketti 2. Tiedonhallintataidot mm. tekstin kirjoittaminen, internetin käyttö, kuvan liittäminen tekstiin, näppäimistön käyttö 3. Yhteistyö- ja vuorovaikutustaidot; tietoturva, etiikka, vastuullisuus, ergonomia.

## **Steam/Aivopähkinöitä**

Aivopähkinöitä-valinnaisaineessa teroitetaan älynystyröitä erilaisten arvoitusten ja pulmien parissa. Tunneilla ratkotaan muun muassa ristisanatehtäviä ja sudokuja. Lisäksi kehitellään ja laaditaan myös itse erilaisia koodeja ja jopa salakieltä.



Valinnaisainelomake palautetaan omalle  
luokanopettajalle viimeistään  
**perjantaina 10.2.**