

ERITYINEN TUTKINTO KUVATAIDE

Turun kaupunki, perusopetus



Oppilas:

Valitse neljä (4) ensimmäistä tehtävää, jos haluat arvosanan viisi (5).

Valitse kaikki seitsemän (7) tehtävää, jos haluat arvosanan seitsemän (7)

Palauta työsi tutkinnon vastaanottavalle opettajalle.

1. Kaski,
Eero,
Järnefelt
1893



1. Kaski

Eero Järnefelt teki maalauksen Suomalaisesta arkityöstä. Kuvan maisema on Kolilta, Itä-Suomesta. Taiteilija lisäsi tytön maalaukseen myöhemmin muiden mallien jälkeen. Kuvassa poltetaan kaskea. Kaskeamisen jälkeen maassa kasvaa kasvit paremmin.

2. Toipilas,
Helene
Schjerfbeck,
1888



2. Toipilas

Helene Schjerfbeck maalasi omakuvan itsestään silloin, kun hän oli toipumassa sydänsurustaan kihlauksen purettua. Vihreä kasvi mukissa kuvaa uuden alkua. Suru ei ollut enää niin voimakasta.

Tehtävä 1.

Valitse kuva 1 tai 2.


Vesiväriyö. A3-paperi.

Muuta kuvaa niin, että se muuttuu *iloiseksi*. Valitse myös iloiset ja *puhtaat värit*. Säilytä *sommittelu samana eli ihminen pysyy samassa asennossa* ja samassa paikassa kuvassasi. Muuta vanha kuva *nykyaikaan*. Lisää ympäristöön nykyaikaisia rakennuksia.

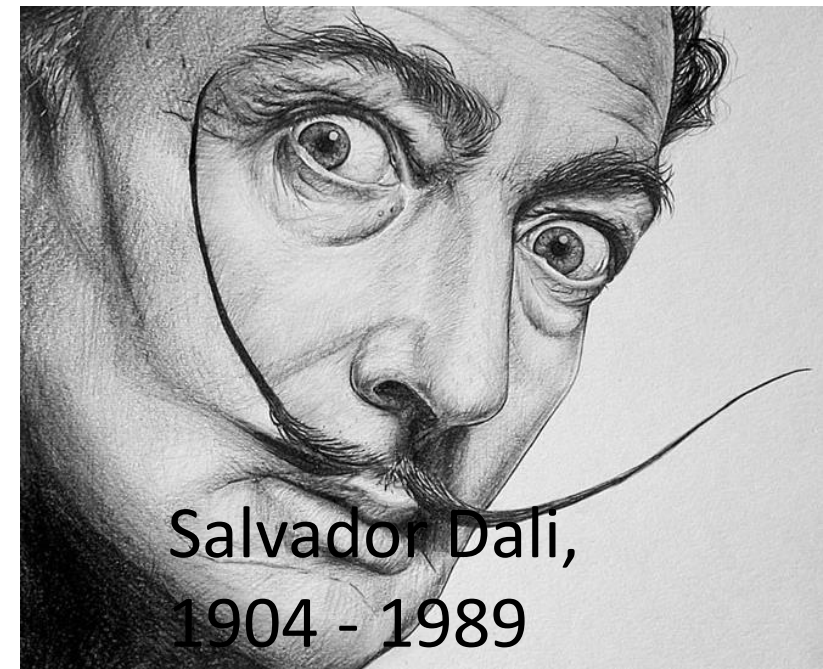
Rene Magritte 1898 -
1967



Frida Kahlo 1907 -
1954



Salvador Dali,
1904 - 1989



Otto Mäkilä 1904 - 1955



Surrealismi

Surrealistinen taiteen tyyli suunta tarkoittaa teosta, joka on epätodellinen. Taideteoksessa voi olla realistisia eli aitoja asioita, mutta ne ovat kuitenkin oudosti tai väärällä tavalla kuvattuja.

Rene Magritte, Frida Kahlo, Salvador Dali ja Otto Mäkilä olivat tunnettuja surrealistejä 1900-luvun alkupuolella.

Tehtävä 2.

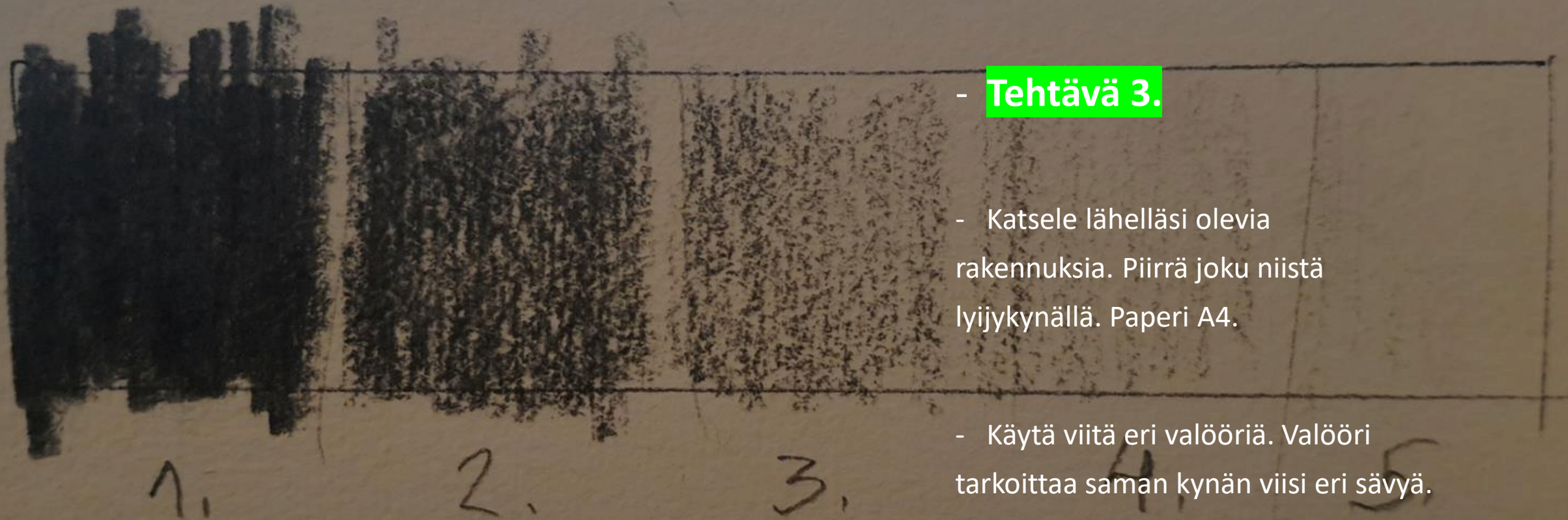
Piirrä surrealistinen taideteos, jossa on hassuja unenomaisia esineitä tai ihmisiä. Käytä voimakkaita värejä.

ARKKITEHTUURI



VIISI VALÖÖRIÄ

Arkkitehtuuri



- Tehtävä 3.

- Katsele lähelläsi olevia rakennuksia. Piirrä joku niistä lyijykynällä. Paperi A4.

- Käytä viitä eri valööriä. Valööri tarkoittaa saman kynän viisi eri sävyä.

- **Tehtävä 4**

- MAITOTÖLKKIESINE

- Pese tyhjä maitotölkki. Tutki sitä. Rakenna siitä jokin esine.
Leikkaa ja liimaa. Käytä kaikki maitotölkin osat työhösi.



Tehtävä 5.

Lue seuraava runo. Piirrä kuva, joka kertoo runosta. Paperi A4, väritä kuva.

Kevät

*Aurinko pilven takaa kurkkaa,
Ötökät heräävät pensaan alta.
Vesi lorisee joen uomassa,
Valo tekee iloiseksi.*

Tehtävä 6.

Käy hakemassa pihalta kiviä. Isoja kiviä 5 kpl tai pieniä kiviä noin 2 dl.

- a. Laita kivet pöydälle rennosti
- b. Lisää niiden vierelle jotain värillistä (käsine, sukka, muki tai mikä tahansa esine)
- c. Maalaa asetelma vesiväreillä paperille
- d. Yritä löytää vesiväripaletista samoja värejä, joita näet esineissä

Tehtävä 7.

Etsi sanomalehti.

- Leikkaa sanomalehdestä kuvia
- Leikkaa sanomalehdestä isoja kirjaimia
- Leikkaa sanomalehdestä sarjakuvatarinan ruutu
- Revi tekstistä joku hassunmuotoinen kuvio
- Liimaa kaikki eri osat A3-paperille haluamallasi tavalla
- Piirrä punaisella värililidulla kaikkiin kuviin kuvioita

