

HUR MAN SKRIVER UT AFFISHER (STÖRRE ÄN A4)

BÖRJA HÄR

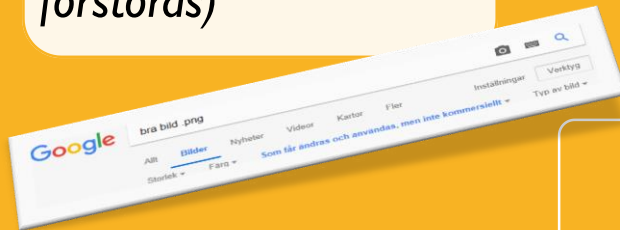
- Arbeta i **Word** eller **PowerPoint**



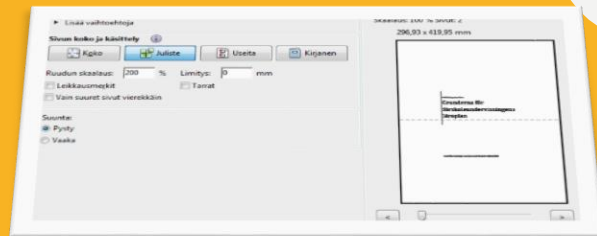
TIPS:

Vill du skriva ut stora bilder leta efter **SVG**, eller **PNG** bilder.

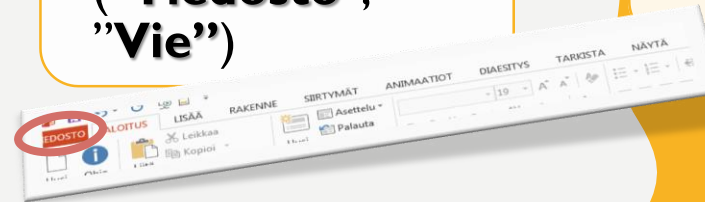
(Blir skarpare när de förstoras)



FÄRDIG!



- Från menyn "**Arkiv**" välj "**Exportera**"
- ("**Tiedosto**", "**Vie**")



- Välj "**Skapa PDF/XPS**"
- ("**Luo PDF/XPS**")
- Spara PDF-filen

Luo PDF- tai XPS-tiedosto

- Säilyttää asettelun, muotoilun, fontit ja kuvat
- Sisältöä ei voi helposti muuttaa
- Internetistä löytyy ilmaisia katseluohjelmia



- I utskriftsrutan välj "**Affish**" ("**Juliste**")
- Välj skala, procent större än 100%
- ("**Rudun skalaus**")
- I rutan till höger ser man hur många papper det kommer att bli.

- Öppna ny filen med "**Adobe Reader XI**"
- Räcker att **dubbelklicka** på nya filen.

