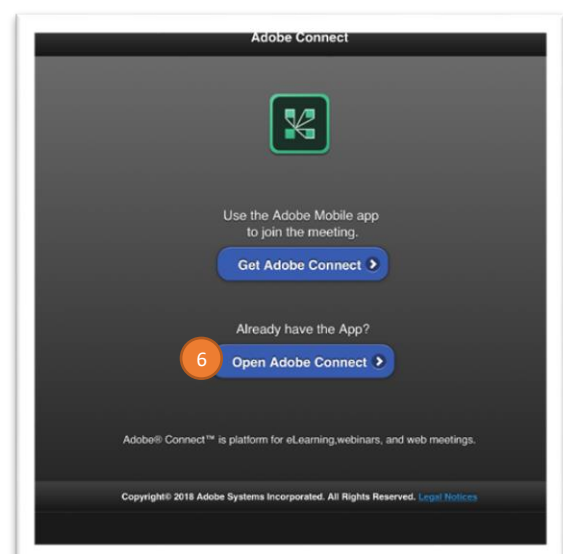
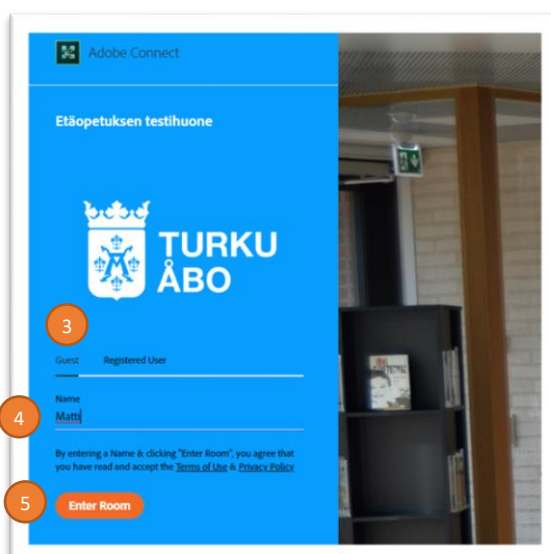
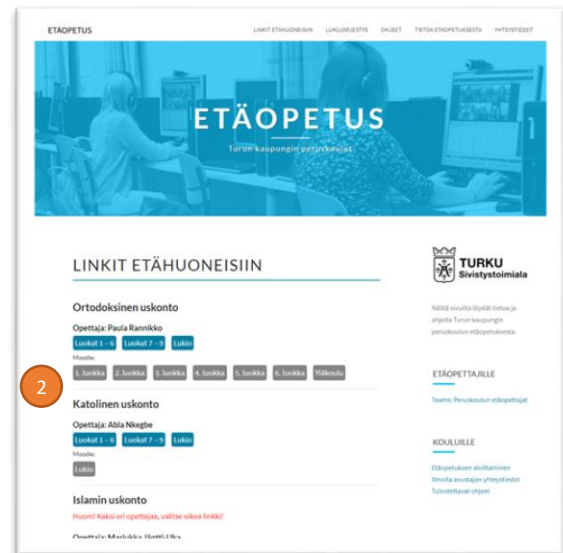
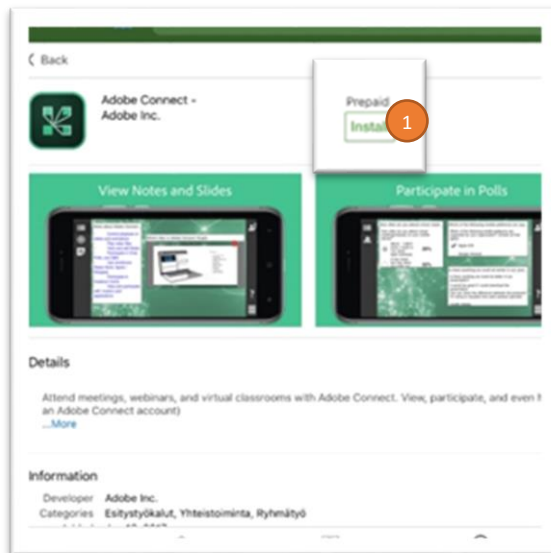



Peruskoulun pienryhmäisten uskontojen etäopetus

Kirjautuminen etätunnille koulun omistamalla iPadilla

- Jos iPadillesi ei ole asennettu Adobe Connect -sovellusta:
 - o Avaa sovellus Apps@Work
 - o Etsi Apps@Workista sovellus Adobe Connect ja paina Install (1)
 - o Odota, että Adobe Connect asentuu
- Avaa Safari-selain ja mene osoitteeseen www.turku.fi/etaopetus
- Valitse sivulta oikea linkki sen oppiaineen ja opettajan kohdalta, jonka oppitunti on alkamassa (2)
- Varmista kirjautumisruudussa, että valittuna on Guest (3)
- Kirjoita etunimesi Name-kenttään (4)
- Paina Enter Room (5)
- Paina napista Open Adobe Connect (6)
- Etähuone avautuu



Peruskoulun pienryhmäisten uskontojen etäopetus

Kirjautuminen etätunnille omalla iPadilla

- Jos iPadillesi ei ole asennettu Adobe Connect -sovellusta:
 - o Avaa sovellus App Store
 - o Asenna App Storesta sovellus Adobe Connect (1)
- Avaa Safari-selain ja mene osoitteeseen www.turku.fi/etaopetus
- Valitse sivulta oikea linkki sen oppiaineen ja opettajan kohdalta, jonka oppitunti on alkamassa (2)
- Varmista kirjautumisruudussa, että valittuna on Guest (3)
- Kirjoita etunimesi Name-kenttään (4)
- Paina Enter Room (5)
- Paina napista Open Adobe Connect (6)
- Etähuone avautuu

