

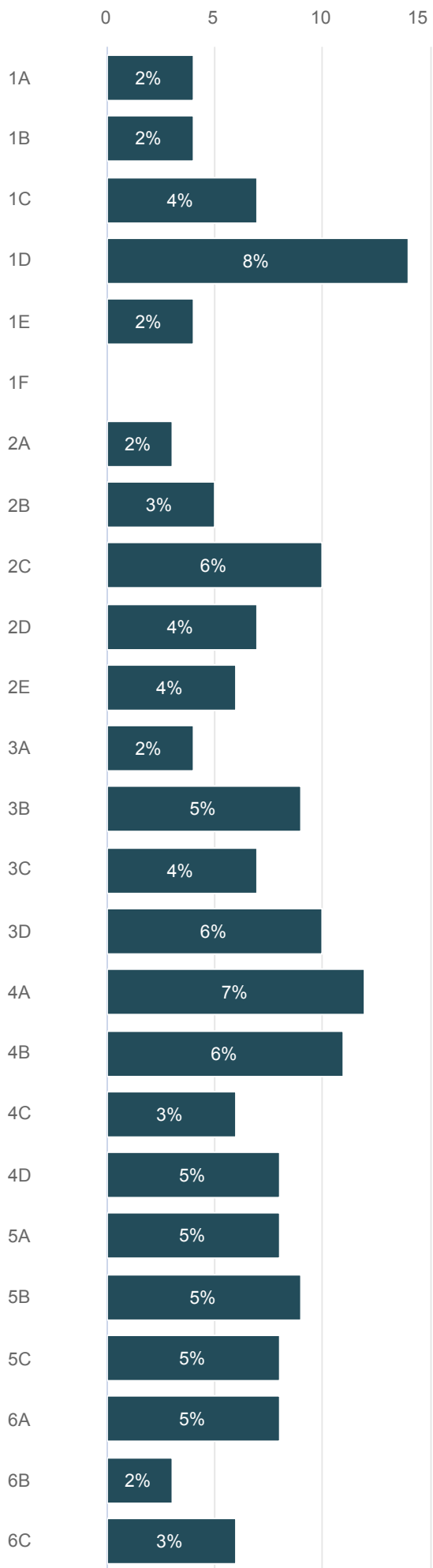
# **Snabbrapport**

## **Enkät två till vårdnadshavarna om distansundervisning**

Totala antalet respondenter: 173

### **1. Klass**

Antal svar: 173



	n	Procent
1A	4	2,31%

	<b>n</b>	<b>Procent</b>
1B	4	2,31%
1C	7	4,05%
1D	14	8,09%
1E	4	2,31%
1F	0	0%
2A	3	1,73%
2B	5	2,89%
2C	10	5,78%
2D	7	4,05%
2E	6	3,47%
3A	4	2,31%
3B	9	5,2%
3C	7	4,05%
3D	10	5,78%
4A	12	6,94%
4B	11	6,36%
4C	6	3,47%
4D	8	4,63%
5A	8	4,63%
5B	9	5,2%
5C	8	4,62%
6A	8	4,62%
6B	3	1,73%
6C	6	3,47%

## 2. Hur upplever ert barn distansundervisningen jämfört med vanlig undervisning på skolan?

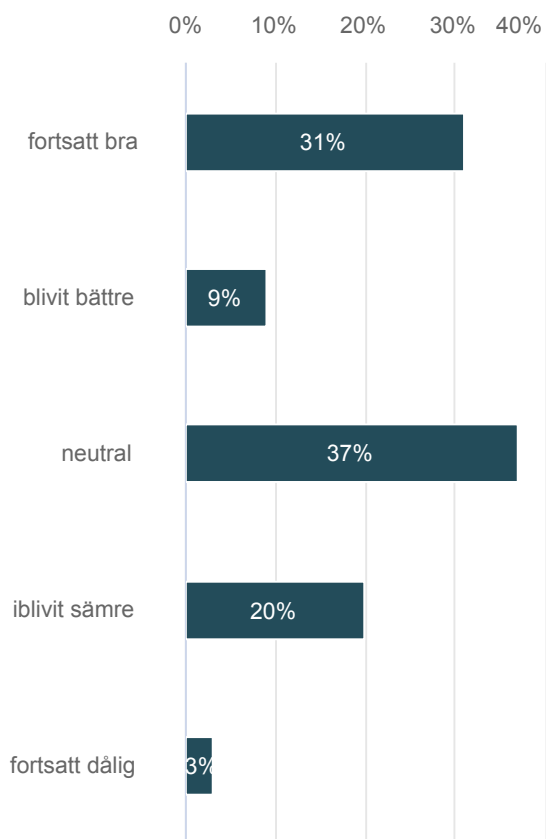
Antal svar: 173



	n	Procent
Enklare än vanlig skola	9	5,2%
Lite enklare än vanlig skola	38	21,97%
Ingen märkbar skillnad	55	31,79%
Lite tyngre än vanlig skola	60	34,68%
Mycket tyngre än vanlig skola	11	6,36%

### 3. Hur upplever ni att barnets motivation att ta itu med skoluppgifterna utvecklats under distansundervisningen

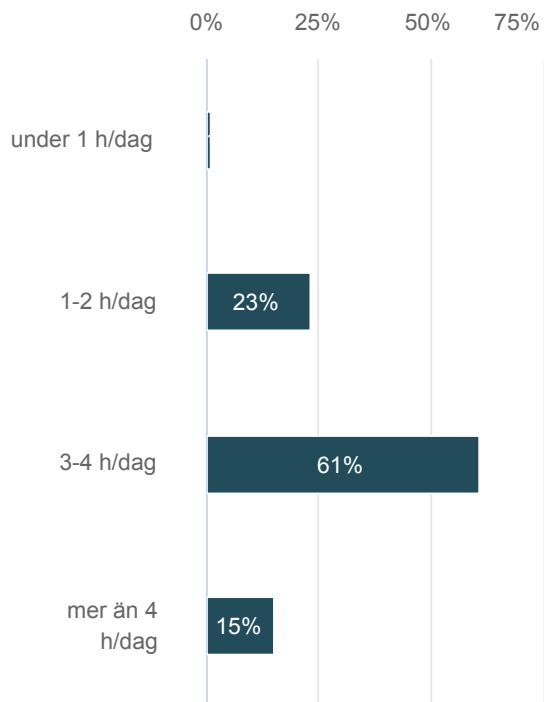
Antal svar: 173



	n	Procent
fortsatt bra	54	31,22%
blivit bättre	15	8,67%
neutral	65	37,57%
iblivit sämre	34	19,65%
fortsatt dålig	5	2,89%

#### 4. Under dagen jobbar barnet med skoluppgifter

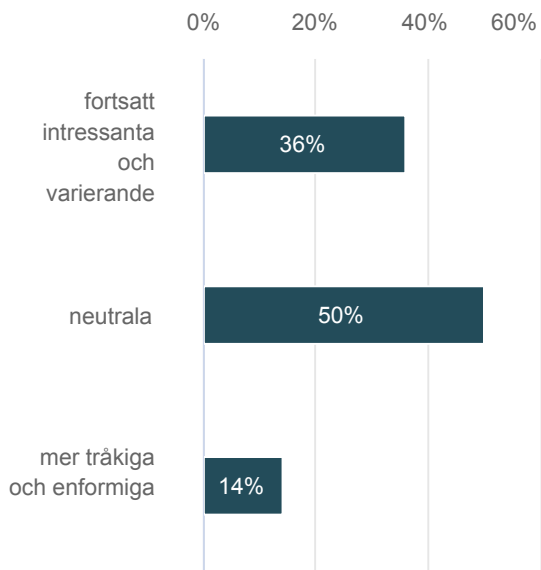
Antal svar: 173



	n	Procent
under 1 h/dag	2	1,16%
1-2 h/dag	39	22,54%
3-4 h/dag	106	61,27%
mer än 4 h/dag	26	15,03%

## 5. Barnet har upplevt distansuppgifterna

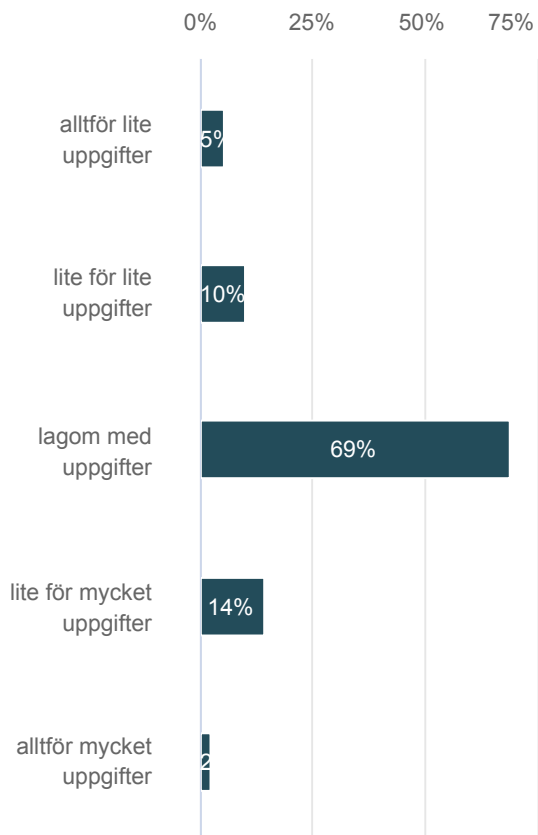
Antal svar: 173



	n	Procent
fortsatt intressanta och varierande	62	35,84%
neutrala	87	50,29%
mer tråkiga och enformiga	24	13,87%

## 6. Barnet har generellt

Antal svar: 173

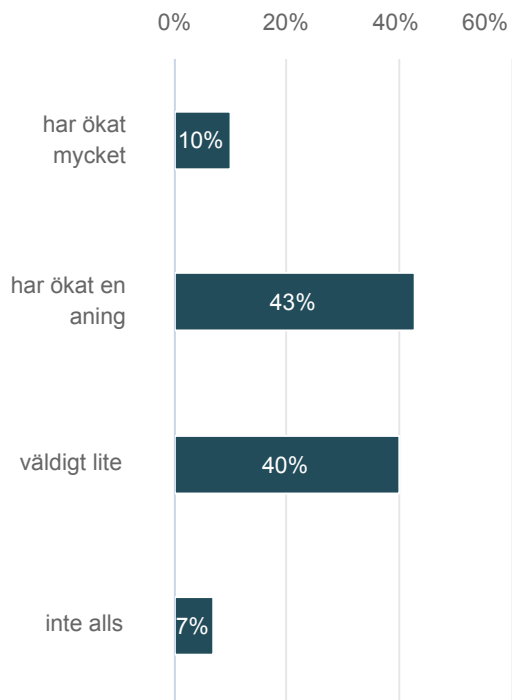


	n	Procent
alltför lite uppgifter	9	5,2%
lite för lite uppgifter	17	9,83%
lagom med uppgifter	119	68,79%
lite för mycket uppgifter	25	14,45%
alltför mycket uppgifter	3	1,73%



## 7. Barnets behov av hjälp med uppgifterna

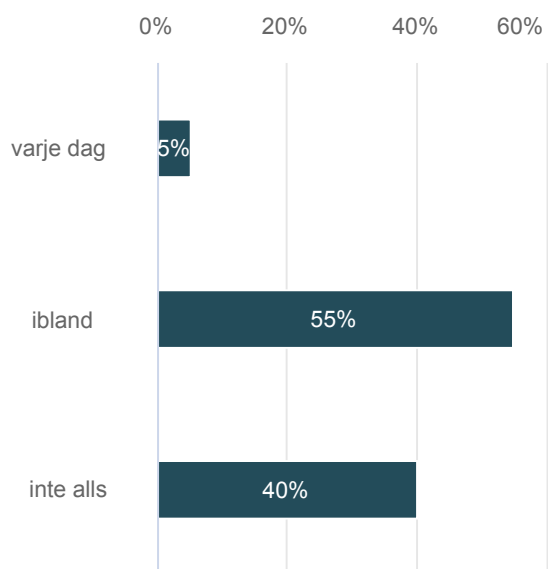
Antal svar: 173



	n	Procent
har ökat mycket	17	9,83%
har ökat en aning	74	42,78%
väldigt lite	69	39,88%
inte alls	13	7,51%

## 8. Har ni haft utmaningar eller problem med de digitala hjälpmedel som används

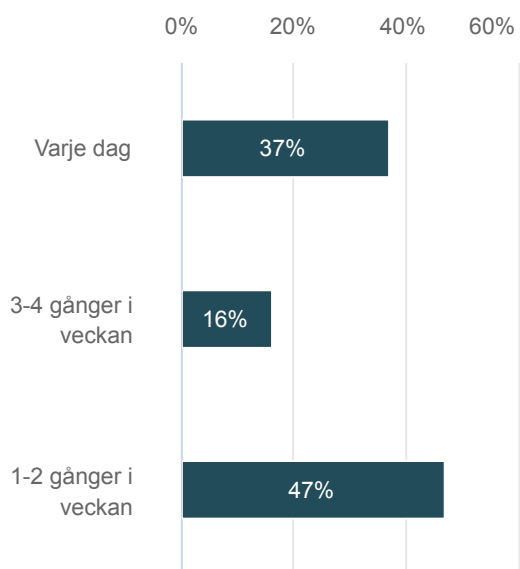
Antal svar: 173



	n	Procent
varje dag	8	4,63%
ibland	95	54,91%
inte alls	70	40,46%

## 9. Har lärarna kontakt med barnen

Antal svar: 173



	n	Procent
Varje dag	64	36,99%
3-4 gånger i veckan	28	16,19%
1-2 gånger i veckan	81	46,82%